
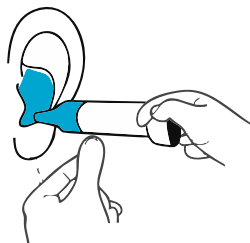




## RICHIESTA CALCHI PER CUSTOM IN EAR MONITORS



- Mi occuperò della presa dei calchi delle orecchie **autonomamente** e le consegnerò manualmente in sede E23



- Mi occuperò della presa dei calchi delle orecchie **autonomamente** e della spedizione tramite **corriere** (BRT, Poste Italiane, UPS, GLS,...)



- Desidero organizzare la presa del calco presso **Audiosmart** (partner E23) a Torino garantito tramite **appuntamento con E23** (costo aggiuntivo 40€)



*Ai fini di un **fit ottimale** della cuffia (isolamento, comodità,...) vi consigliamo, nel caso foste **già in possesso di calchi** su misura del vostro orecchio, di spedirceli **SOLO** nel caso in cui **non fossero più vecchi di 5 anni**.*

*Grazie, lo staff di E23*

### INDIRIZZO DI SPEDIZIONE

**E23**

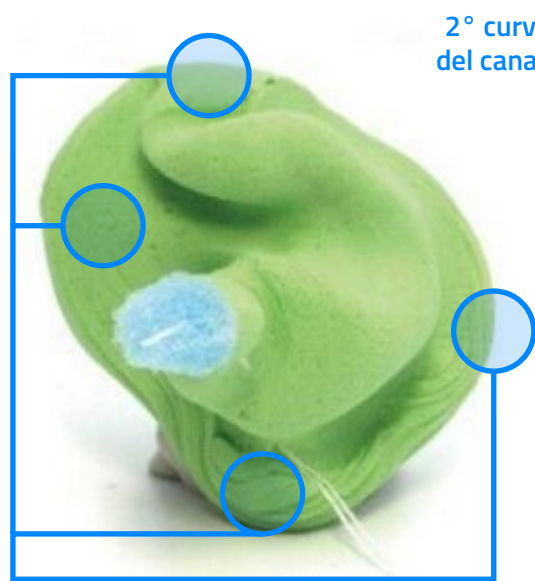
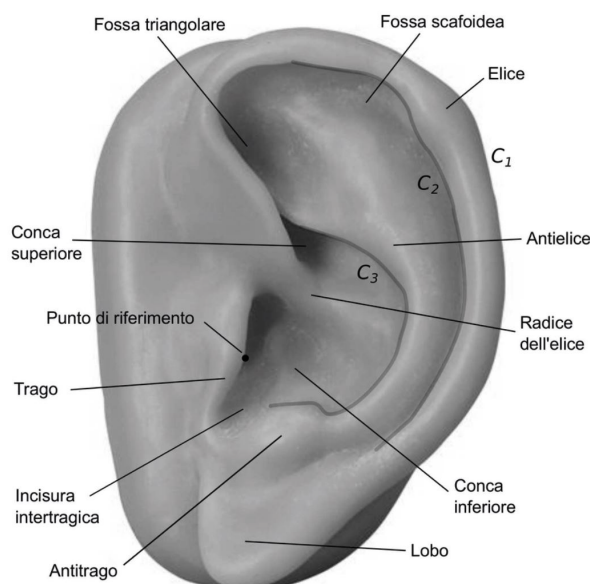
c/o Hera Project s.r.l.  
Via Casapinta 15/a  
10149 - Torino (TO)

## ISTRUZIONI PER LA PRESA DEL CALCO INTERNO DELL'ORECCHIO PER CUSTOM IN EAR MONITORS


L'impronta, per essere corretta, dovrà essere effettuata **previa pulizia** dell'orecchio.

Dovrà **superare internamente la seconda curva** del canale uditivo e **riempire** l'orecchio **esternamente superando l'antielice** con particolare attenzione alla **conca superiore**. Dovrà inoltre **abbondare sopra il trago** e lasciare in generale parecchia **abbondanza** per permettere un buono spazio di manovra per praticare il foro da cui uscirà il connettore.

**Nel caso le impronte non vengano eseguite da un professionista**, inoltre, vi ricordiamo che prima dell'inserimento del materiale bicomponente sarà fondamentale **inserire degli otoblock** (otoprotettori in gomma piuma) che avranno la funzione di **proteggere il timpano**.



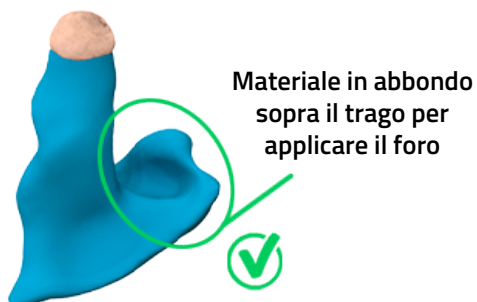
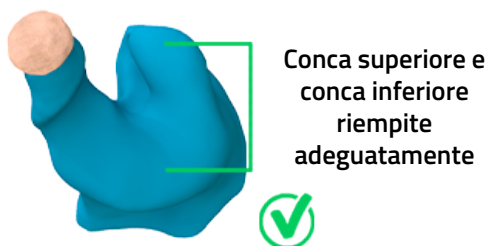
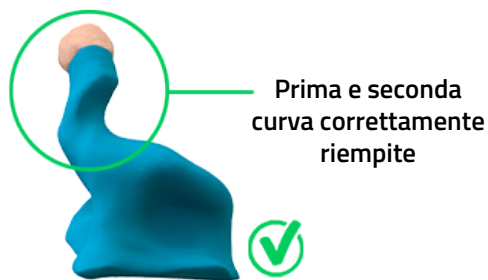
2° curva del canale



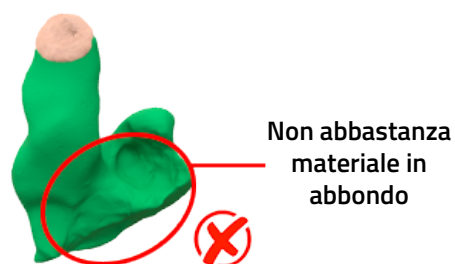
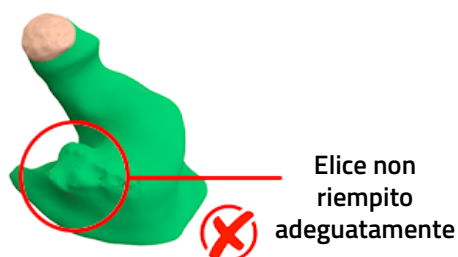
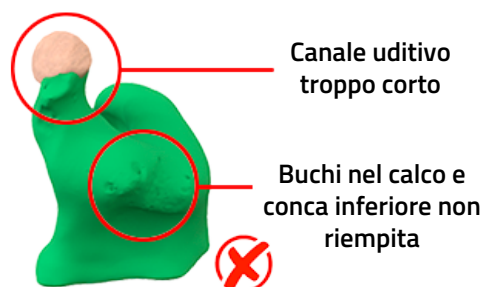
Conca superiore

Abbondano sopra al trago

## ESEMPI DI CALCHI CORRETTI



## ESEMPI DI CALCHI SBAGLIATI



# ATTENZIONE!

Se non verranno seguite queste istruzioni e il calco dovesse risultare sbagliato o incompleto l'azienda non si assumerà la responsabilità e vi sarà richiesto di realizzarne un altro e di rispedirlo. Fino a che il calco non sarà corretto non potremo procedere con la realizzazione della vostra cuffia. Per tanto vi chiediamo di mostrare (qualora scegliate di occuparvi delle impronte in autonomia) tutto il materiale nel centro presso il quale deciderete di rivolgervi.

In caso di condizioni preesistenti acute e/o croniche riguardanti il vostro orecchio (otiti, infiammazioni,...) vi preghiamo di rivolgervi ad un Otorino per un parere medico.